



# Les défis de la Maîtresse


Ecole Maternelle Victor Hugo Illzach



Lundi 6 avril

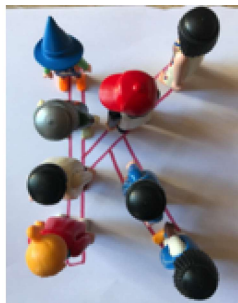
### Défi du jour

Je rassemble sur la table des objets **ronds** qui se trouvent dans ma maison. Je les prends en photo et je l'envoie à ma maîtresse.





### L'écrit

Je place des personnages ou des voitures sur l'initiale de mon prénom que mes parents ont tracé au feutre.



### Arts visuels

Je réalise l'activité : la voiture dans le tunnel



### Défi du jour

Je rassemble sur la table des objets **verts** qui se trouvent dans ma maison. Je les prends en photo et je l'envoie à ma maîtresse.



### L'écrit

Je cherche dans des magazines, journaux les lettres de mon prénom. Je les découpe et je les colle sur une feuille.



Mardi 7 avril

**Voir document joint**

**Jeudi 9 avril**

### **Défi du jour**

**Je prends des objets dans la maison et je fabrique un bonhomme**




### **Quantités et nombres**

#### **Greli-Grelo**


Mes parents placent deux billes dans une main et 3 dans l'autre. Ils joignent les mains et disent Greli-Grelo : « Combien ai-je de sous dans mon chapeau ? » Je dois donner la quantité totale. Ne pas dépasser 5 au total.

### **Arts visuels**

Je réalise l'activité Poisson Mosaïque

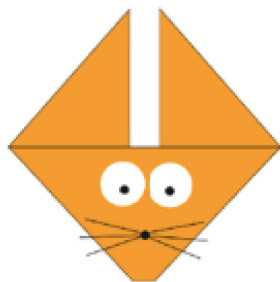


*Voir document joint*



### **Défi du jour**

**Je fais le chat en origami.**

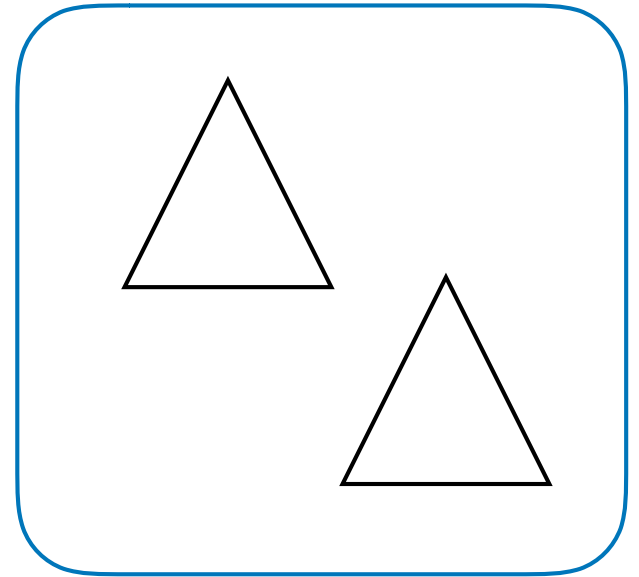
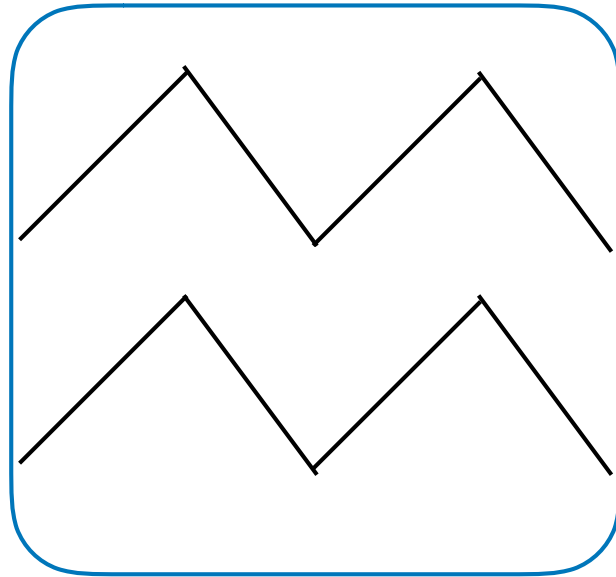
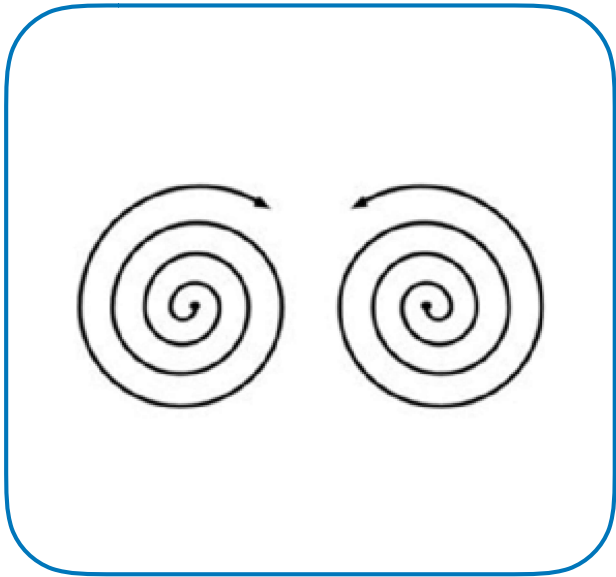
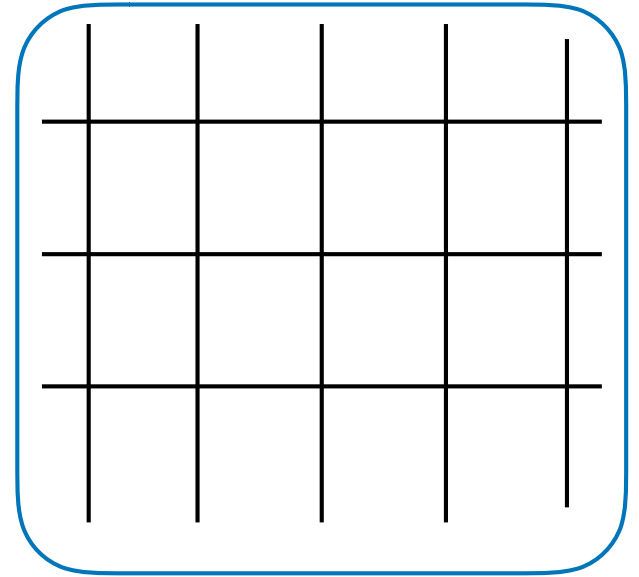
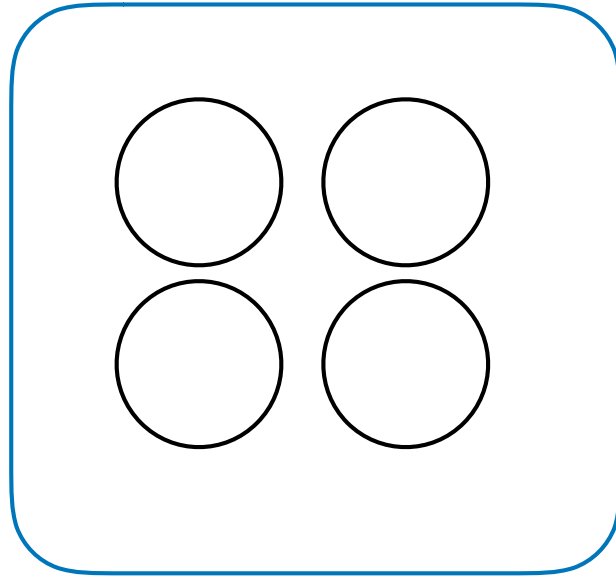
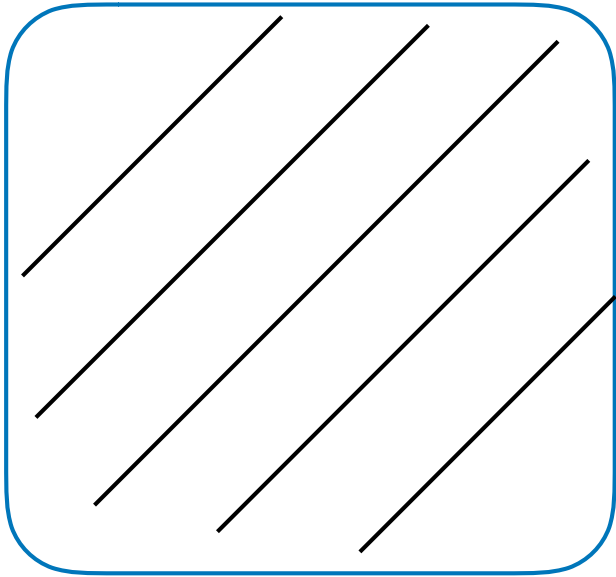


*Voir document joint*

### **L'écrit**

Je réalise les graphismes proposés dans le document joint dans de la farine ou du sable avec mon doigt ou un manche de cuillère.



**Vendredi 10 avril**





Voici donc les réalisations des élèves :

- Les ronds :




- L'initiale du prénom :





- Le prénom :



- Le tunnel





- Les objets verts



- Le bonhomme :





- Graphisme dans la farine :



- Le poisson mosaïque :



- le chat en origami :

