

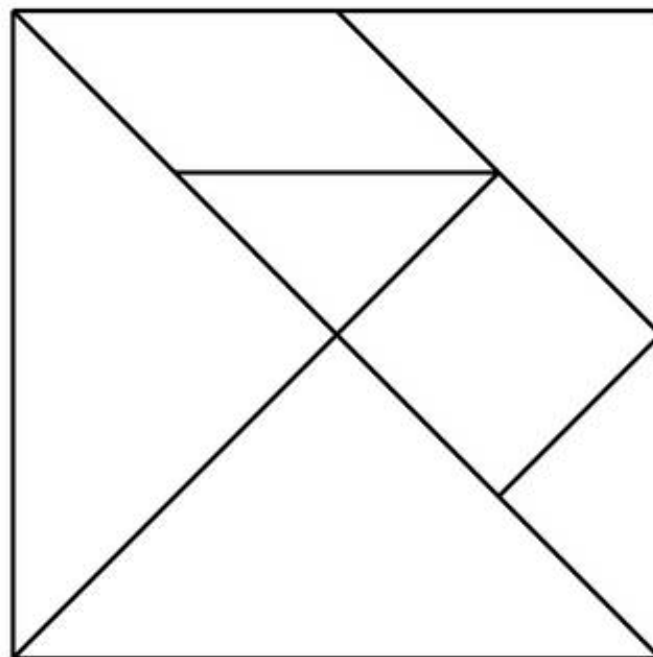


Thème : Le Petit Chaperon Rouge

Jeu de Tangram MS GS



JEU DE TANGRAM À IMPRIMER




Activité proposée :


- Colorier les 2 tangrams : un en brun, l'autre en rouge avec un grand triangle rose
- Reconstituer les 2 personnages : le loup et le petit Chaperon Rouge
- Finaliser les personnages (yeux, bouche...)

Jeu de puzzles MS GS

Puzzle Activities



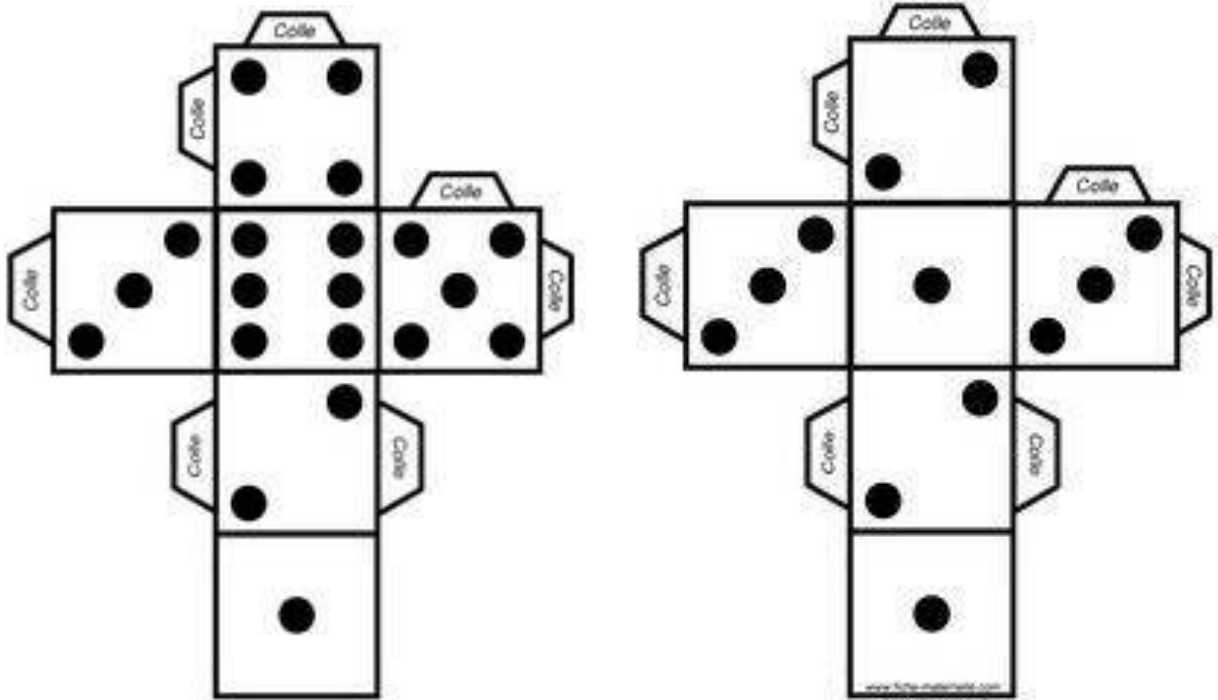
- Activité proposée :
- Découper le puzzle
 - Jouer à reconstituer le puzzle



Jeux avec dés MS GS

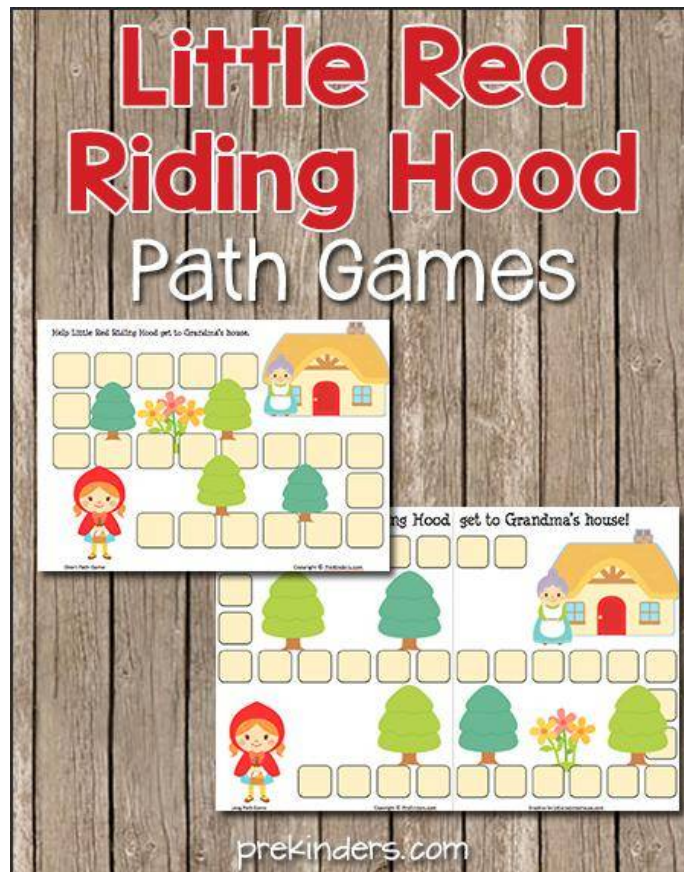
Jeux simple de lancer de dé(s) :

- Lancer le dé et dire le plus vite possible combien il y a de points
- Lancer 2 dés et dire combien il y a de points en tout (surcomptage)




Jeux type jeu de l'oie :

- Lancer le dé et avancer d'autant de cases indiquées par le dé



Jeu de dominos MS GS

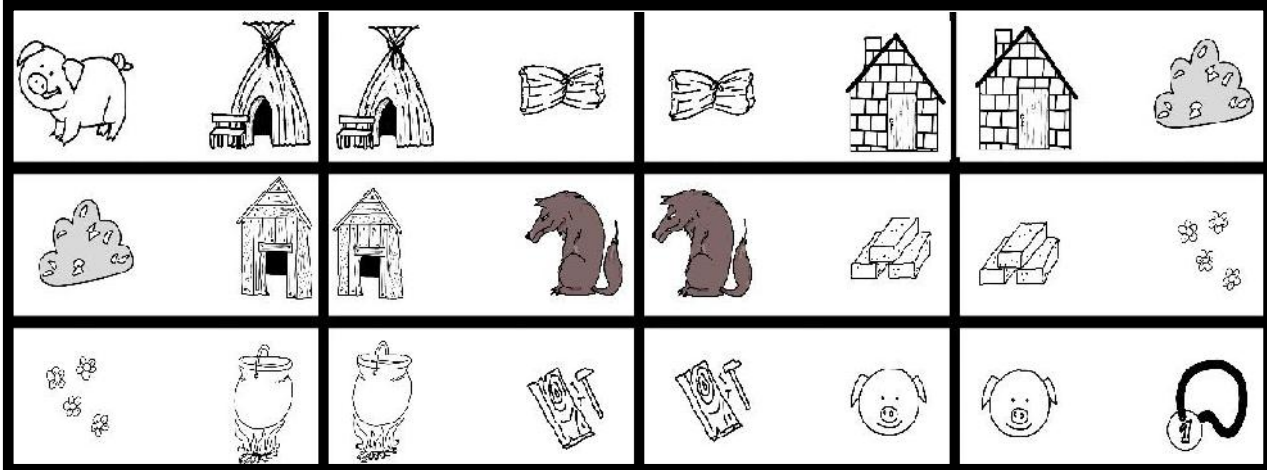
Apprendre à jouer aux dominos : associer l'écriture chiffrée et la constellation de points



Thème : Les Trois Petits cochons


Jeu de dominos PS

Apprendre à jouer aux dominos : associer les images identiques





Marionnettes à doigts PS

Activité proposée : raconter l'histoire des 3 Petits cochons



Jeu de discrimination visuelle PS

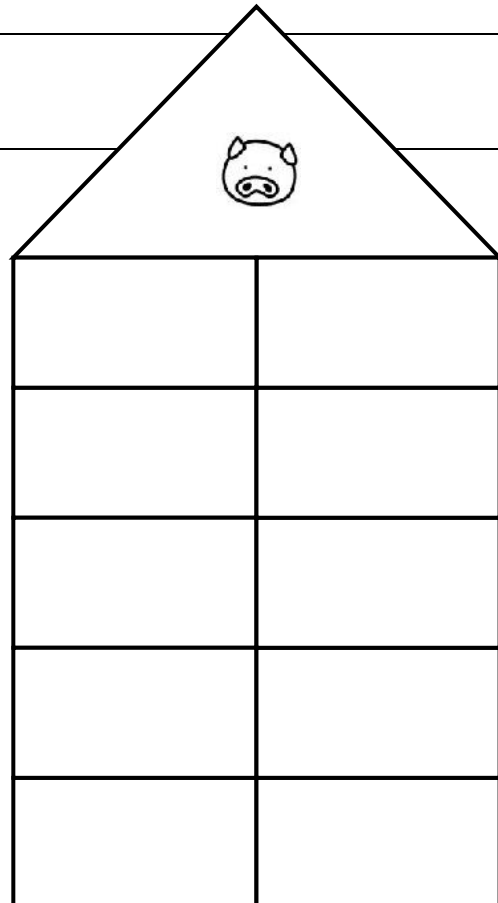
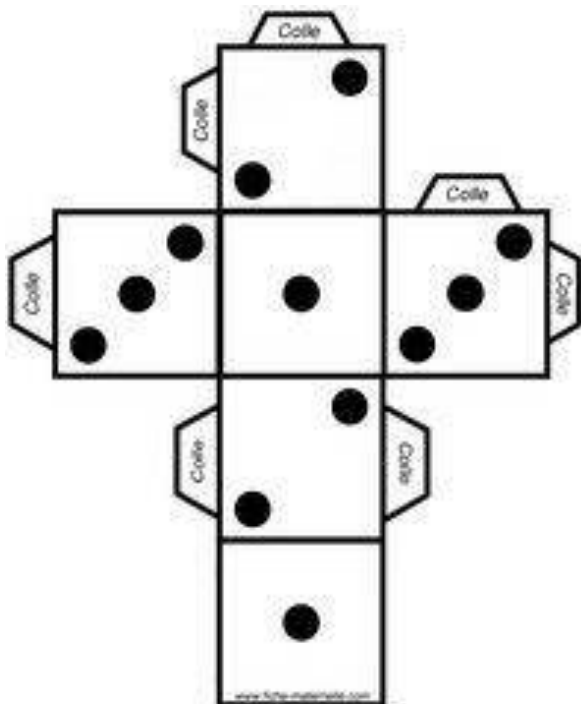
Retrouver le cochon identique



Jeu avec dés PS

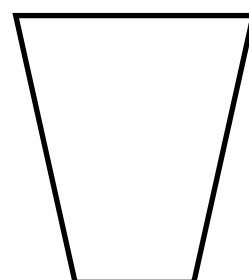
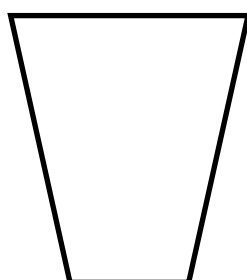
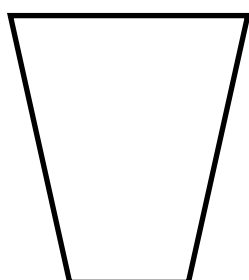
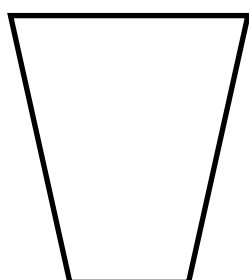
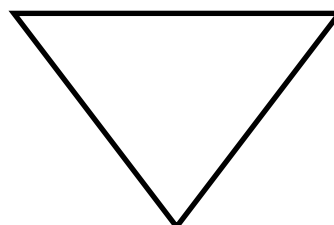
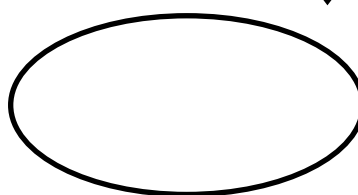
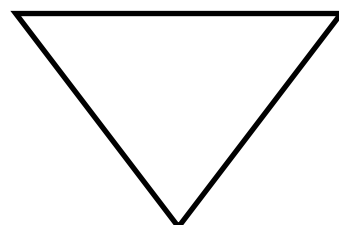
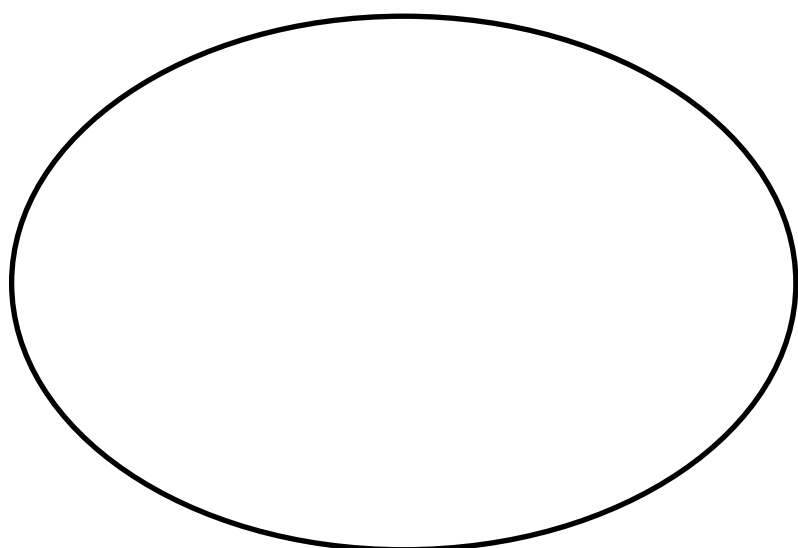
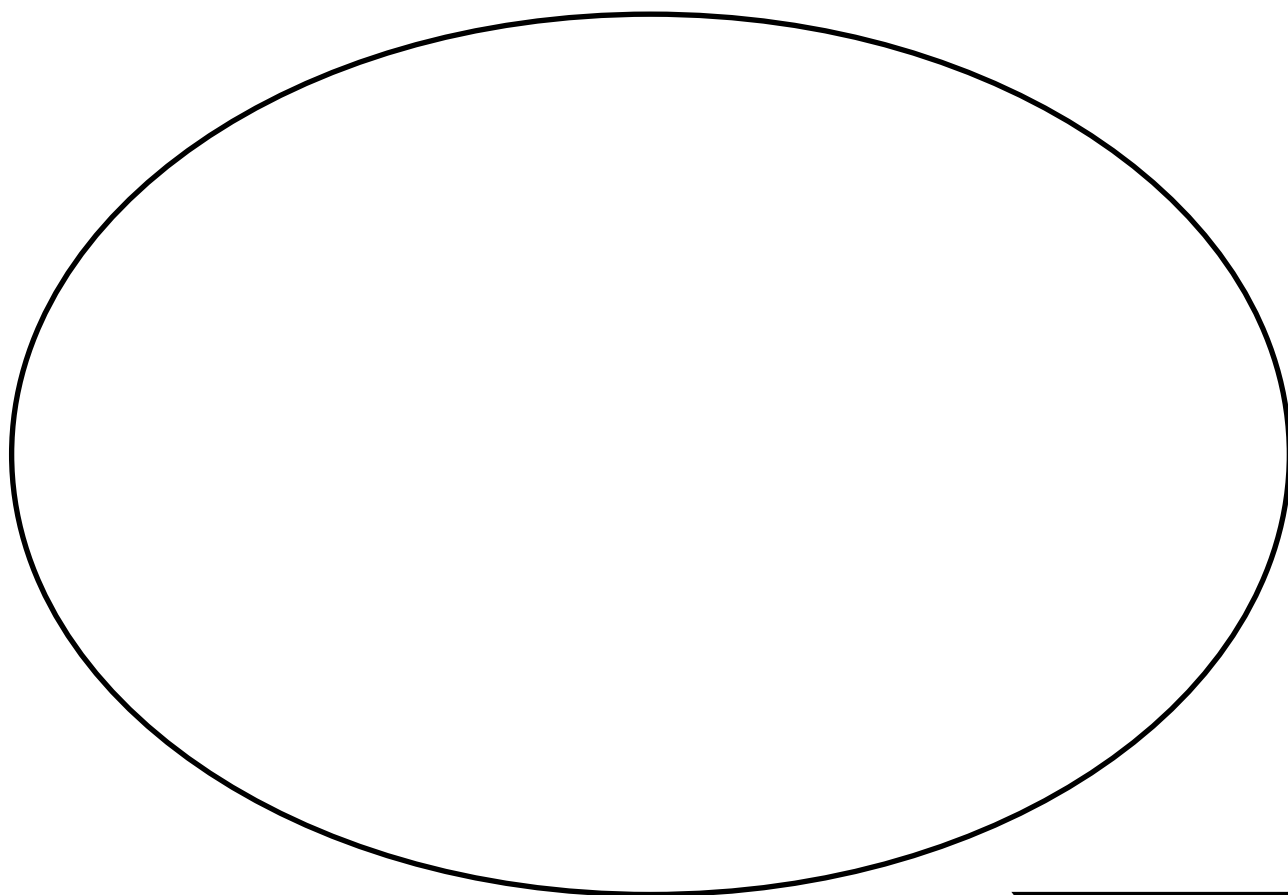
Jeu simple de lancer de dé :

- Lancer le dé et prendre le nombre de briques correspondant
- Le 1^{er} qui a construit sa maison a gagné



Cochon à former PS

Activité proposée : reconstituer le cochon en nommant les différentes parties du corps

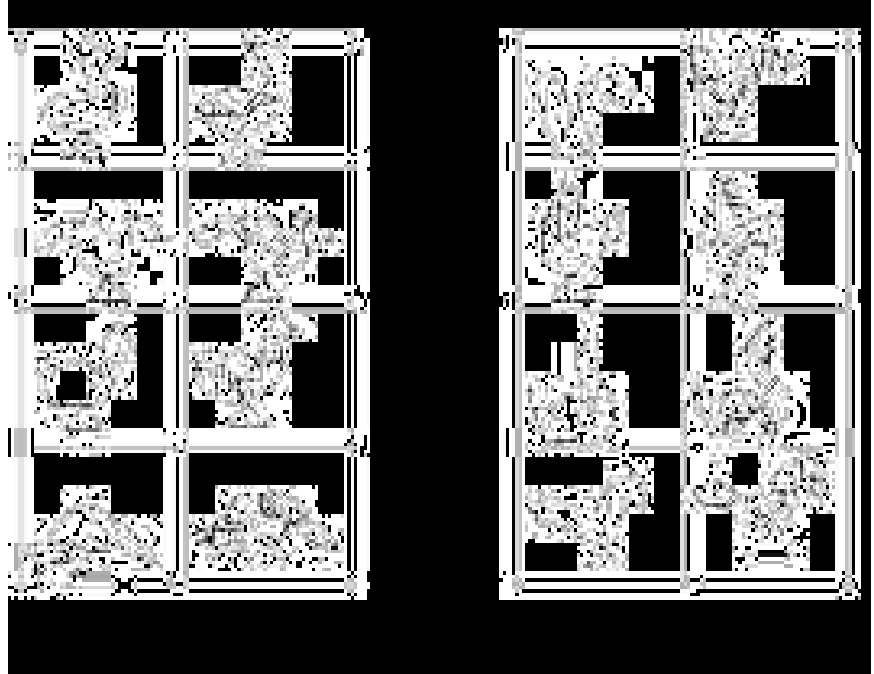
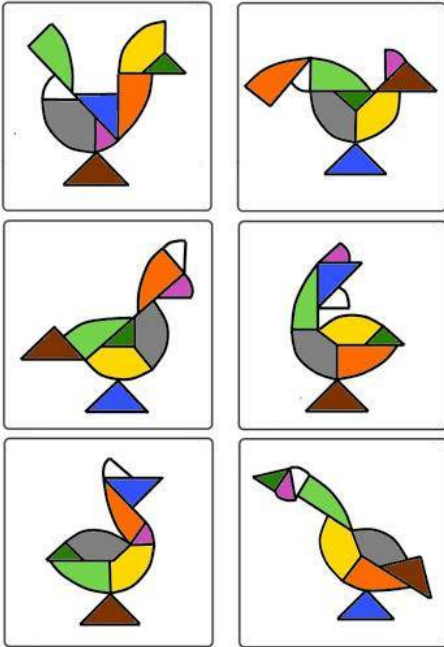


Thème : Poule en attendant Pâques

Tangram de l'oeuf MS GS

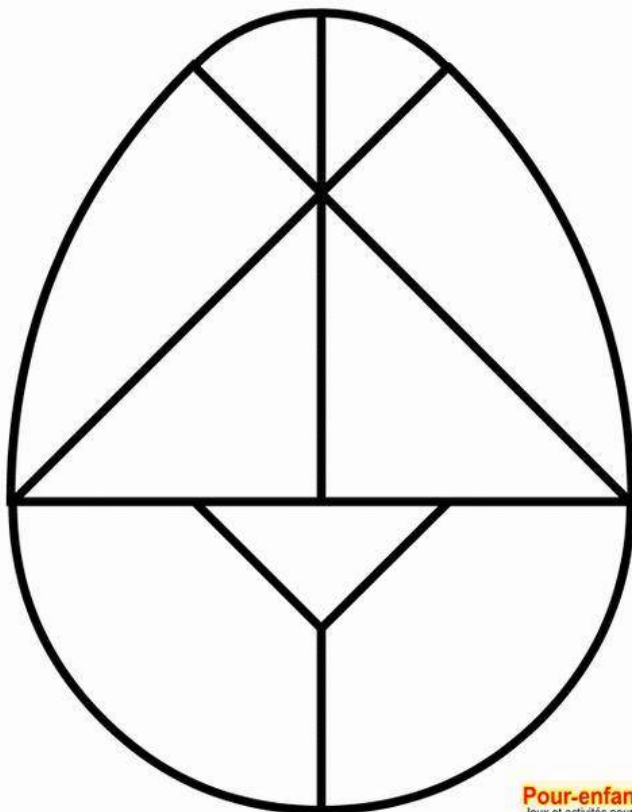
Activité proposée :

- Colorier les différentes parties de l'oeuf en changeant de couleur
- Reconstituer les poules proposées (2 niveaux de difficultés)



Tangram

en forme d'oeuf



La poule d'Aya



Transformer sa main en poule MS GS

Activité proposée :


- Tracer le contour de sa main
- Pour la transformer en poule : rajouter les pattes, le bec, la crête, les plumes...



Le plus bel œuf PS MS GS


Activité proposée :

- Tracer un œuf géant
- PS : le décorer avec des impressions de ronds (rouleau de papier toilette ou autre)
- MS et GS : décorer avec des graphismes connus et inventés, varier les couleurs...



Découvrir des artistes

Thème : le Loup avec Keith Haring



Activité proposée :

- Remplir le corps du loup avec tout ce qu'il a pu avaler (lettres, graphismes, objets...)

Thème : Poule et Printemps avec Karla Gérard



Activité proposée :

- Coloriage de la poule

- Dessiner un arbre de printemps (mise en lien avec l'Arbre de vie de Klimt)

Les activités à la maison...

Léana peint avec ses mains...



... et avec ses pieds



Charlize écrit avec des bouts de bois dans son jardin



Les dessins sur cailloux d'Anthony et Léana




Les petits Chaperons Rouges d'Imane, Constance, Charlize, Iannis et Anthony



Les maisons des trois petits cochons de Lucas et Maël



Les pâtisseries de Paul et Anthony, la pizza de Maël




Les pâtes à sel d'Anthony



La vidéo du Petit Chaperon Rouge par Anthony et sa maman

<https://1drv.ms/u/s!ArS5FLSv27FghDvOhw0w2syZ8pmw>

Le jeu de l'oie de la maman d'Anthony



Le sport de Baptiste... et celui de Iannis !

