

GUIDE D'UTILISATION DE L'APPLICATION ECECA

1.	INTRODUCTION.....	2
2.	LES ETABLISSEMENTS D'ENSEIGNEMENT SCOLAIRE	3
2.1	DIRECTEURS D'ECOLE : ACCÈS À L'APPLICATION	3
2.1.1	La saisie des résultats	3
2.1.2	La répartition des sièges	5
2.1.3	Edition des procès verbaux	9
2.1.4	Les différentes étapes du procès verbal.....	10
2.1.5	Consultation des résultats des élections	12
2.1.6	Statistiques générales	12
2.1.7	Edition	13

1. INTRODUCTION

L'application nationale qui permet la collecte des résultats des élections des représentants des parents d'élèves dans le premier degré ainsi que des résultats des représentants des parents d'élèves et des représentants des personnels s'agissant du second degré a été renommée et s'appelle désormais ECECA pour Élections aux Conseils d'École et aux Conseils d'Administration.

- GUIDE PRATIQUE

Ce guide pratique a pour objectif de vous guider dans l'utilisation de l'application "ECECA" et de répondre aux éventuelles questions que vous pourriez vous poser au cours de son usage.

- CONNEXION À L'APPLICATION

Les utilisateurs se connectent à l'application ECECA par le portail ARENA.

2. LES ETABLISSEMENTS D'ENSEIGNEMENT SCOLAIRE

2.1 DIRECTEURS D'ECOLE : accès à l'application

Vous accédez à l'application à partir du portail ARENA. L'application ne sera visible qu'aux personnes habilitées ou par les personnes d'une école recevant l'habilitation de l'inspecteur de l'éducation nationale en charge de la circonscription. ECECA est visible dans la rubrique enquêtes et pilotage, résultats des élections.

The screenshot shows the ARENA web application interface. On the left, there is a vertical sidebar with the logo of the Ministry of National Education (ministère éducation nationale) and a link for 'Enquêtes et Pilotage'. The main content area is titled 'ARENA - Accédez à vos applications' and displays a welcome message: 'Bienvenue DIRECTEUR D'ÉCOLE AVEC ACCÈS AUX ÉLECTIONS PARENTS D'ÉLÈVE'. Below this, there is a link for 'Résultats des élections CE - CA' and 'Résultats des élections de parents d'élève'. In the top right corner, there are buttons for 'gérer mes favoris' and 'déconnexion', along with the text 'Première connexion à l'application'. At the bottom, there is a search bar with the text 'Rechercher : ale' and navigation controls including 'Précédent', 'Suivant', 'Tout surligner', and 'Respecter la casse'.

2.1.1 La saisie des résultats

Vous accédez à un écran qui donne l'état d'avancement de votre saisie pour les élections des représentants des parents d'élèves.

Écran précisant que la saisie n'a pas encore été effectuée

The screenshot shows the ECECA (Élections Conseil d'École et Conseil d'Administration) interface. On the left is a navigation menu with 'Éducol', 'Contact', 'Parents d'élèves', and 'Déconnexion'. The main content area shows the breadcrumb 'Tableau de bord > Établissements' and 'Tableau de bord Établissements'. Below this, it identifies the establishment as '6200033S - E.M.PU'. A table lists the election details:

Election	Avancement de la saisie	Actions
Parents 2014-2015	La saisie n'a pas encore été effectuée	

At the bottom, it says 'Ministère de l'éducation nationale'.

Écran de saisie vierge

The screenshot shows the 'Édition des résultats pour l'établissement PAUL ELUARD (0180639X)'. It includes a 'Description d'établissement' section with the following details:


- UAI: 0180639X
- Libellé: PAUL ELUARD
- Type d'établissement: ÉCOLES
- Commune: ANTIÈRES (Alpes-Maritimes, 06031)
- Prénom: N/A
- Contact: p06-hebergement@nomad.ac-orleans-tours.fr

Below this is a 'Participation' section with a note 'Un astérisque * marque un champ obligatoire' and several input fields for election statistics:

- * Nombre d'inscrits
- * Nombre de votants
- * Nombre de suffrages exprimés
- * Nombre de sièges à pourvoir
- * Nombre de sièges pourvus

At the bottom, there is a 'Répartition détaillée des sièges' table with columns for 'Liste', 'Nombre de suffrages', 'Sièges attribués plus forte moyenne', 'Sièges attribués (trappe au sort) / plus âgé', and 'Total des sièges'. The table lists various political groups like F.C.P.E., P.E.E.P., U.I.L.A.P.E., etc., with all values currently set to 0. A 'Nombre de sièges à répartir' field is also present, set to 0. A note states 'Les détails des listes ne seront visibles dans le PV qu'une fois les résultats enregistrés'. There are buttons for 'Enregistrer les données', 'Retour', and 'Télécharger un PV vierge'.

Saisie des résultats au conseil d'école : élections des représentants des parents d'élèves

En période de saisie et tant que vous n'avez pas transmis les résultats, le pictogramme  vous permet d'accéder directement au formulaire en mode saisie.

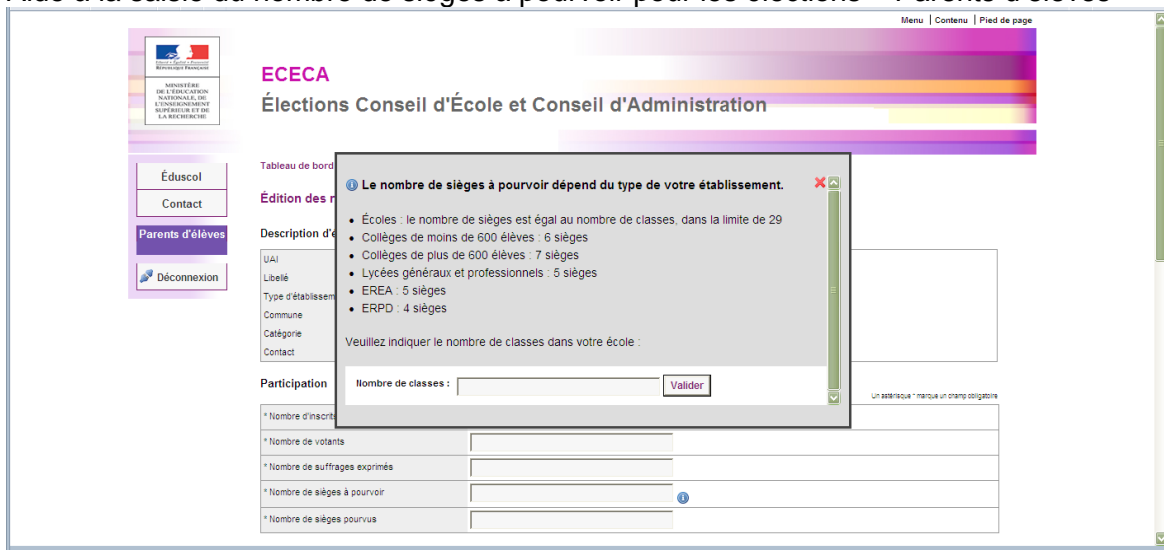
Les champs à renseigner :

- ✓ le nombre d'inscrits
- ✓ le nombre de votants
- ✓ le nombre de bulletins blancs ou nul
- ✓ le nombre de sièges à pourvoir
- ✓ le nombre de suffrages obtenus par liste

2.1.2 La répartition des sièges

Une aide à la saisie est proposée dans une boîte de dialogue afin que vous puissiez déterminer le nombre de sièges à pourvoir en fonction de votre nombre de classes.

Aide à la saisie du nombre de sièges à pourvoir pour les élections « Parents d'élèves »



The screenshot shows the ECECA application interface. A dialog box is open, titled "Le nombre de sièges à pourvoir dépend du type de votre établissement." It lists the following rules:

- Écoles : le nombre de sièges est égal au nombre de classes, dans la limite de 29
- Collèges de moins de 600 élèves : 6 sièges
- Collèges de plus de 600 élèves : 7 sièges
- Lycées généraux et professionnels : 5 sièges
- EREA : 5 sièges
- ERPD : 4 sièges

Below the list, it says "Veuillez indiquer le nombre de classes dans votre école :". There is a text input field for "Nombre de classes" and a "Valider" button. A note at the bottom right of the dialog says "Un astérisque * marque un champ obligatoire".





The background interface shows the ECECA logo and the title "Élections Conseil d'École et Conseil d'Administration". There is a sidebar with navigation links: "Éducol", "Contact", "Parents d'élèves", and "Déconnexion". The main content area has a "Participation" section with a table:



* Nombre d'inscrits	
* Nombre de votants	
* Nombre de suffrages exprimés	
* Nombre de sièges à pourvoir	
* Nombre de sièges pourvus	

Après la répartition des voix pour chaque fédération de parents d'élèves, le calcul des sièges attribués est effectué automatiquement par l'application.

Toutefois, une saisie manuelle reste possible lorsque le siège à pourvoir est attribué au candidat le plus âgé en cas d'égalité des restes et des suffrages ou en cas de tirage au sort.


Exemple de répartition

Liste	Nombre de suffrages	Sièges attribués plus forte moyenne	Sièges attribués tirage au sort / plus âgé	Total des sièges
F.C.P.E.	1894	4	0	4
P.E.E.P.	0	0	0	0
U.N.A.A.P.E.	381	1	0	1
ASSOC LOCALES NON AFFILIEES 	0	0	0	0
LISTES PARENTS NON CONSTITUEES EN ASSOC 	766	2	0	2
 Parents pour l'école	766	2	0	2
LISTES D'UNION 	0	0	0	0
TOTAL TOUTES LISTES	3041			7

- Le lien  permet de rajouter une liste au niveau local.
- Le lien  permet de supprimer une liste au niveau local.

Ecran « saisie effectuée »

Menu | Contenu | Pied de page



Ministère de l'Éducation Nationale
Direction Nationale de l'Évaluation, de la Recherche et de la Recherche

- Éduscol
- Contact
- Parents d'élèves
- Déconnexion

ECECA

Élections Conseil d'École et Conseil d'Administration

Tableau de bord > Élections Parents > Résultats d'un établissement

Parents d'élèves - Résultats de l'établissement PAUL ELUARD (0180639X)

Les résultats n'ont pas encore été transmis.

Résultats de l'établissement PAUL ELUARD (0180639X)

Rappel

Campagne	2014 - 2015
Type d'établissement	Écoles primaires
Catégorie	N/A
Commune (Département)	ANTIBES CEDEX (Alpes-Maritimes)

Participation

	Résultats bruts
Nombre d'inscrits	19
Nombre de votants	16
Nombre de suffrages exprimés	14
Nombre de votes blancs ou nuls	2
Taux de participation	84.21%

Résultats

Nombre de sièges à pourvoir	6
Nombre de sièges pourvus	6
Quotient	2.33


Répartition détaillée des sièges

Liste	Nombre de suffrages	Sièges attribués - Plus forte moyenne -	Tirage au sort / Plus âgé	Total
F.C.P.E.	10	4	0	4
P.E.E.P.	4	2	0	2
U.N.A.A.P.E.	0	0	0	0
ASSOC LOCALES NON AFFILIÉES	0	0	0	0
LISTES PARENTS NON CONSTITUÉES EN ASSOC	0	0	0	0
LISTES D'UNION	0	0	0	0
TOTAL TOUTES LISTES	14	6	0	6

[Modifier les résultats](#) | [Transmettre pour validation](#)

Tableau de bord indiquant que la saisie a été effectuée mais pas encore transmise

Menu | Contenu | Pied de page



Ministère de l'Éducation Nationale
Direction Nationale de l'Évaluation, de la Recherche et de la Recherche

- Éduscol
- Contact
- Parents d'élèves
- Déconnexion

ECECA

Élections Conseil d'École et Conseil d'Administration

Tableau de bord > Établissements

Tableau de bord Établissements


6200033S - E.M.PU

Election	Avancement de la saisie	Actions
Parents 2014-2015	La saisie a été effectuée, mais pas encore transmise.	

Ministère de l'éducation nationale

- Le pictogramme vous offre un accès direct à la consultation des résultats.

[Menu](#) | [Contenu](#) | [Pied de page](#)



MINISTÈRE
DE L'ÉDUCATION
NATIONALE DE
L'ENSEIGNEMENT
SUPÉRIEUR ET DE
LA RECHERCHE

ECECA

Élections Conseil d'École et Conseil d'Administration

Tableau de bord > Élections Parents > Résultats d'un établissement

Parents d'élèves - Résultats de l'établissement PAUL ELUARD (0180639X)

❗ **Les résultats n'ont pas encore été transmis.**

Résultats de l'établissement PAUL ELUARD (0180639X)

Rappel

Campagne	2014 - 2015
Type d'établissement	Écoles primaires
Catégorie	N/A
Commune (Département)	ANTIBES CEDEX (Alpes-Maritimes)

Participation

	Résultats bruts
Nombre d'inscrits	19
Nombre de votants	16
Nombre de suffrages exprimés	14
Nombre de votes blancs ou nuls	2
Taux de participation	84.21%

Résultats

Nombre de sièges à pourvoir	6
Nombre de sièges pourvus	6
Quotient	2.33

Répartition détaillée des sièges

Liste	Nombre de suffrages	Sièges attribués - Plus forte moyenne -	Trage au sort / Plus âgé	Total
F.C.P.E.	10	4	0	4
P.E.E.P.	4	2	0	2
U.N.A.A.P.E.	0	0	0	0
ASSOC LOCALES NON AFFILIEES	0	0	0	0
LISTES PARENTS NON CONSTITUEES EN ASSOC	0	0	0	0
LISTES D'UNION	0	0	0	0
TOTAL TOUTES LISTES	14	6	0	6

[Modifier les résultats](#) | [Transmettre pour validation](#)

- A ce stade, la saisie peut encore être modifiée.

NATIONAL DE L'ENSEIGNEMENT SUPERIEUR ET DE LA RECHERCHE

Élections Conseil d'École et Conseil d'Administration

Tableau de bord > Elections Parents > Résultats d'un établissement

Parents d'élèves - Résultats de l'établissement PAUL ELUARD (0180639X)

En attente de validation.

Résultats de l'établissement PAUL ELUARD (0180639X)

Rappel

Campagne	2014 - 2015
Type d'établissement	Écoles primaires
Catégorie	N/A
Commune (Département)	ANTIBES CEDEX (Alpes-Maritimes)

Participation

Résultats bruts	
Nombre d'inscrits	19
Nombre de votants	16
Nombre de suffrages exprimés	14
Nombre de votes blancs ou nuls	2
Taux de participation	84.21%

Résultats

Nombre de sièges à pourvoir	6
Nombre de sièges pourvus	6
Quotient	2.33

Répartition détaillée des sièges

Liste	Nombre de suffrages	Sièges attribués - Plus forte moyenne -	Trage au sort / Plus âgé	Total
F.C.P.E.	12	4	0	4
P.E.E.P.	2	2	0	2
U.N.A.A.P.E.	0	0	0	0
ASSOC LOCALES NON AFFILÉES	0	0	0	0
LISTES PARENTS NON CONSTITUÉES EN ASSOC	0	0	0	0
LISTES D'UNION	0	0	0	0
TOTAL TOUTES LISTES	14	6	0	6

[Retour](#) [Télécharger le PV rempli](#) [Transmettre le PV signé](#) [Export XLS](#)

- Après transmission de la saisie ou la date limite de saisie : la saisie n'est plus possible.

2.1.3 Edition des procès verbaux

Le formulaire de saisie des résultats vous permet aussi d'éditer un procès-verbal vierge au format PDF (pour usage de brouillon). Après transmission des données, la page de consultation propose également le téléchargement du procès-verbal dûment rempli.

Il est ensuite imprimé puis signé par le président et les membres du bureau de vote, scanné en format PDF et transmis via l'application au niveau supérieur : direction des services départementaux pour validation.

En cas d'erreur le procès verbal est renvoyé par la direction des services départementaux, pour correction, via un bouton « Retour pour anomalie ».

Dans ce cas la saisie repasse à l'état « Enregistrée », et le PV signé, s'il avait été transmis, est renommé avec la mention « invalidé » et la date. Il reste disponible en consultation dans l'application.

2.1.4 Les différentes étapes du procès verbal

PV vierge

Élections Conseil d'Administration - Année 2014 - 2015 Parents d'élèves

Rappel	
Académie	Corse
Commune (Département)	PORTICCIO (Corse-du-Sud)
Établissement	E.M.PU (6200033S)
Type d'établissement	Ecole primaire
Catégorie	N/A

Participation	
Nombre d'inscrits	
Nombre de votants	
Nombre de suffrages exprimés (S)	
Taux de participation	0,00%

Résultats	
Nombre de sièges à pourvoir (N)	
Nombre de sièges pourvus	
Quotient	

Répartition détaillée des sièges				
Listes	Nombre de suffrages	Sièges attribués - plus forte moyenne	Tirage au sort	Total
F.C.P.E.	0	0	0	0
P.E.E.P.	0	0	0	0
U.N.A.A.P.E.	0	0	0	0
ASSOC LOCALES NON AFFILIEES	0	0	0	0
LISTES PARENTS NON CONSTITUEES EN ASSOC	0	0	0	0
LISTES D'UNION	0	0	0	0
Total	0	0	0	0

..... Le président

Le bureau de vote

PV renseigné

Élections Conseil d'École - Année 2014 - 2015
Parents d'élèves

Rappel

Académie	Corse
Commune (Département)	PORTICCIO (Corse-du-Sud)
Établissement	E.M.PU (6200033S)
Type d'établissement	Ecoles primaires
Catégorie	SANS OBJET

Participation

Nombre d'inscrits	19
Nombre de votants	16
Nombre de suffrages exprimés (S)	14
Taux de participation	84.21%

Résultats

Nombre de sièges à pourvoir (N)	6
Nombre de sièges pourvus	6
Quotient	2,33

☒ **Répartition détaillée des sièges**

Listes	Nombre de suffrages	Sièges attribués plus forte moyenne	Tirage au sort	Total
FCPE	12	4	0	4
P.E.E.P.	2	2	0	2
U.N.A.A.P.E.	0	0	0	0
ASSOC LOCALES NON AFFILIEES	0	0	0	0
LISTES PARENTS NON CONSTITUEES EN ASSOC	0	0	0	0
LISTES D'UNION	0	0	0	0
Total	14	6	0	6

Le président

Le bureau de vote

Exportation du PV

The screenshot shows the ECECA (Élections Conseil d'École et Conseil d'Administration) interface. On the left is a navigation menu with links for 'Éduscol', 'Contact', 'Parents d'élèves', and 'Déconnexion'. The main content area has a breadcrumb trail: 'Tableau de bord > Élections Parents > Import du PV signé'. Below this is the title 'Import du PV signé pour l'établissement E.M.PU (6200033S)'. A 'Rappel' section contains a table with the following data:

Campagne	2014 - 2015
Type d'établissement	<input type="checkbox"/> Ecoles primaires
Catégorie	SANS OBJET
Commune (Département)	PORTICCIO (Corse-du-Sud)

Below the table is a section for file import: 'Import du fichier (format PDF uniquement)'. It features a text input field for the file name, a 'Parcourir...' button, and a 'Valider' button. At the bottom left is a 'Retour' link, and at the bottom center is the footer 'Ministère de l'éducation nationale'.

2.1.5 Consultation des résultats des élections

Vous avez un accès en consultation sur les données de votre école. Tant que la campagne n'est pas terminée, le formulaire de filtrage permet de faire afficher les résultats calculés à partir des données saisies, transmises et/ou validées. Par défaut l'écran n'affiche que les données validées.

Après transmission des données, la page de consultation propose également le téléchargement du **procès-verbal dûment rempli**.

Ce document est ensuite imprimé puis signé par le président et les membres du bureau de vote, puis scanné en format PDF pour permettre son envoi via l'application au niveau supérieur : la direction des services départementaux ou le rectorat.

2.1.6 Statistiques générales

Les statistiques générales vous permettent de comparer les données avec celles de l'année précédente.

Elles sont sous forme d'un tableau qui présente :

-les informations concernant la participation (inscrits, votants, suffrages exprimés) et la variation par rapport à l'année précédente.

-les résultats de chaque organisation syndicale ou fédérations de parents d'élèves, les pourcentages et la variation par rapport à l'année précédente.

Exemple : taux de participation

Parents d'élèves - Statistiques de participation par département

Un astérisque * marque un champ obligatoire

* Campagne	2014 - 2015
* Niveau de détail	<input type="radio"/> par académie <input checked="" type="radio"/> par département
Type d'établissement	Tous

Rechercher

Statistiques de participation par département

Département	Inscrits	Votants	Exprimés	%	Rappel N-1	Variation	Sièges à pourvoir	Sièges pourvus	%	Rappel N-1	Variation	Nb établissements exprimés / total
Ain	73104	22751	21421	31,12 %	30,42 %	0,70	414	405	97,83 %	98,31 %	-0,48	68 / 68
Aisne	67490	15866	14677	23,51 %	23,44 %	0,07	473	449	94,93 %	94,29 %	0,64	80 / 84
...

2.1.7 Edition

Cette fonctionnalité vous permet de télécharger des tableaux de statistiques et de résultats au format XLS.

Parents d'élèves - Statistiques nationales

Vous avez la possibilité de consulter l'ensemble des statistiques pour toutes les campagnes. Il est possible de consulter les statistiques sur toute la France, par académie et par département. Il est également possible de consulter les statistiques pour un établissement en particulier.

Un astérisque * marque un champ obligatoire

* Campagne	2013 - 2014
Académie	Toutes
Département	Tous
Type d'établissement	ÉCOLES
Rechercher par établissement	<input type="checkbox"/>

Rechercher

Participation

	Résultats bruts	Rappel 2012 - 2013	Variation	diff. Écart	Rappel 2012 - 2013	Variation
Nombre d'inscrits	9120502	9195194	-65292		9120502	-65292
Nombre de votants	4205845	4202501	-6156		4205845	-6156
Nombre de suffrages exprimés	3723190	3722564	-6404		3723190	-6404
Nombre de votes blancs ou nuls	477655	500007	-22352		477655	-22352
Taux de participation	46,02%	46,67%	-0,64%		46,02%	-0,64%

Résultats

	Résultats bruts	Rappel 2012 - 2013	Variation
Nombre de sièges à pourvoir	239923	246719	-6866
Nombre de sièges pourvus	232376	239438	-7062
Pourcentage de sièges pourvus	96,86%	96,66%	0,21%

Répartition détaillée des sièges

Organisation	no suffrages	%	Rappel 2012 - 2013	Variation	no sièges	%	Rappel 2012 - 2013	Variation
F.C.P.E.	552523	14,84%	16,89%	-2,05%	55988	15,49%	17,12%	-1,63%
P.F.E.P.	89474	2,67%	2,72%	-0,05%	5740	2,47%	2,43%	0,04%
L.N.A.A.P.E.	60951	1,64%	1,47%	0,17%	3718	1,60%	1,39%	0,21%
ASSOCIATIONS NON AFFILIÉES	55421	1,49%	14,89%	-13,40%	24411	10,20%	14,69%	-4,49%
LISTES PARENTS NON CONSTITUÉES EN ASSOC	2107365	56,21%	53,61%	-2,39%	135069	59,38%	55,00%	1,39%
LISTES D'UNION	200055	7,79%	6,42%	1,37%	12621	6,96%	6,70%	0,26%
TOTAL TOUTES ORGANISATIONS	3723190				232376			

Retour [Export XLS](#)